



Factsheet Dezember 2025

Plutos - Gold Strategie Plus A

ANLAGESTRATEGIE

Die Anlagepolitik des Plutos – Gold Strategie Plus Fonds beruht seit dem 1. Oktober 2024 auf einer systematischen Auswertung überwiegend fundamentaler Unternehmenskennzahlen. Näher betrachtet werden u. a. die Entwicklung von Unternehmensmargen und Dividenden sowie die Substanzwerte, die sich aus den Erzreserven der Unternehmen ergeben. Der Fokus liegt auf Unternehmen, die bereits Gold oder Silber produzieren. Systematisch ausgewertet werden zudem das organische Wachstumspotenzial und das Kursmomentum der einzelnen Gold- und Silberproduzenten. Das Anlageziel des Plutos – Gold Strategie Plus Fonds ist eine Mehrrendite zu den gängigen Goldminenindizes. Dieses Ziel versucht das Fondsmanagement durch eine systematische Titelselektion und ein aktives Management der Investitionsquote zu erreichen.

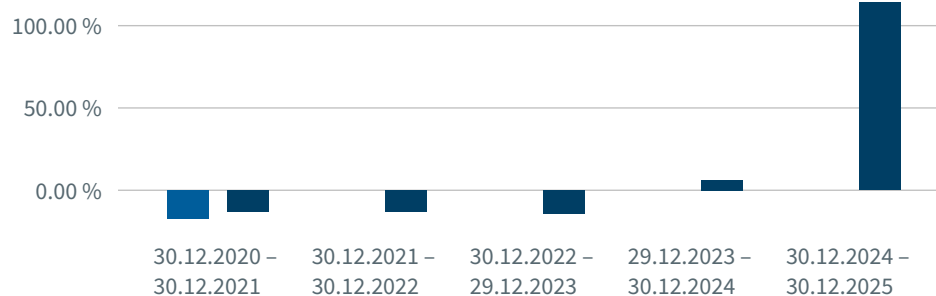
INDEXIERTE WERTENTWICKLUNG IN EUR SEIT AUFLAGE (brutto, in %)



KUMULIERTE WERTENTWICKLUNG IN EUR (brutto, in %)

1 Monat	6 Monate	1 Jahr	3 Jahre	5 Jahre	Lfd. Jahr	seit Auflage
+4,68 %	+56,04 %	+114,01 %	+94,15 %	+45,95 %	+114,01 %	+48,14 %

JÄHRLICHE WERTENTWICKLUNG IN EUR (in %)



■ Anteilklasse (netto) unter Berücksichtigung des maximalen Ausgabeaufschlags von 5,00 %
■ Anteilklasse (brutto)

Erläuterungen zur Wertentwicklung:

Die Bruttowertentwicklung (BVI-Methode) berücksichtigt alle auf Fondsebene anfallenden Kosten, die Nettowertentwicklung zusätzlich den Ausgabeaufschlag. Weitere Kosten können auf Kundenebene individuell anfallen (z.B. Depotkosten). Modellrechnung (netto): Ein Anleger möchte für 1.000,00 EUR Anteile erwerben. Bei einem max. Ausgabeaufschlag von 5,00 % muss er dafür einmalig bei Kauf 50,00 EUR aufwenden. Die Depotkosten ergeben sich aus dem Preis- und Leistungsverzeichnis Ihrer kontoführenden Bank. Ein etwaiger Referenzindex hat nur informatorischen Charakter und begründet keine Verpflichtung des Fondsmanagers, den Index oder dessen Wertentwicklung nachzubilden oder zu erreichen. Die historische Wertentwicklung ist kein verlässlicher Indikator für die künftige Wertentwicklung.

STAMMDATEN

ISIN	LU1401783144
WKN	A2AHS3
Bloomberg Ticker	n.V.
Auflagedatum	28.06.2016
Geschäftsjahr	01.10 - 30.09
Verwahrstelle	VP Bank (Luxembourg) SA
KVG	1741 Fund Management AG
Vertriebszulassung	DE, LU
Fondsdomizil	Luxemburg
Fondswährung	EUR
Ertragsverwendung	Ausschüttend
Fondsmanagement	n.V.

Fondsvermögen (A Tranche)	6,46 Mio. EUR
Rücknahmepreis	74,07 EUR

Total Expense Ratio (TER)	3,08 %
Verwaltungsvergütung	1,60 % p.a.
Verwahrstellenvergütung	0,06 % p.a.
Performance-Fee	20,00 %
Ausgabeaufschlag	Max. 5,00 %

VERTRIEBS- UND INFORMATIONSTELLE

Plutos Vermögensverwaltung AG
Geleitsstraße
60599 Frankfurt am Main

Telefon: +49 61 28 95 23 0

VERWALTUNGSGESELLSCHAFT

1741 Fund Management AG
2, rue Gabriel Lippmann
5365 Munsbach

Telefon: +352 206 02900
Web: www.1741group.com

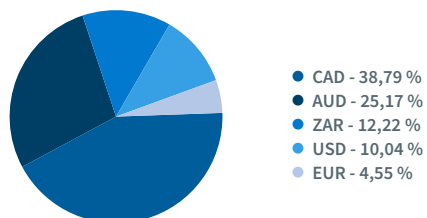


Plutos - Gold Strategie Plus A

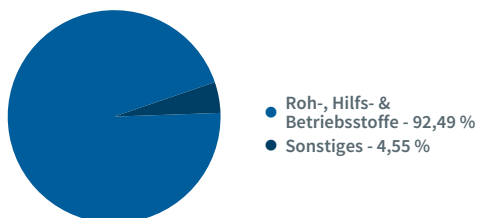
TOP 10 AKTIENPOSITIONEN (in %)

1. Ramelius Resources Ltd.	6,05 %	6. B2Gold Corporation	4,60 %
2. SIBANYE GOLD LTD	5,78 %	7. BUBILL 0 02/18/26	4,55 %
3. Centerra Gold Inc.	5,72 %	8. SSR Mining Inc. Registered Shares o.N.	3,86 %
4. Regis Resources Ltd.	4,91 %	9. Westgold Resources Ltd.	3,76 %
5. Companhia de Minas Buenaventura S.A. ADR	4,64 %	10. Torex Gold Resources Inc.	3,66 %

WÄHRUNGSAKLOKATION



SEKTORAKLOKATION



MONATSKOMMENTAR DES FONDSMANAGERS

Der letzte Monat des Jahres 2025 bekräftigte einen Trend, der schon seit Mitte des Jahres 2022 andauert: die relative Stärke des Goldpreises gegenüber anderen Rohstoffpreisen. Das Edelmetall haussierte in den letzten Jahren gegenüber Agrarrohstoffen, Energiepreisen und Industriemetallen. Auch gegenüber den Konsumgüterpreisen ist Gold weit vorausgelaufen. Das Edelmetall ist dadurch als Inflationsversicherung sehr teuer. Noch besser als Gold entwickelten sich 2025 die anderen Edelmetalle Silber, Platin und Palladium. Das Gold-Silber-Ratio fiel dadurch von einem Wert von 90 zu Beginn des Jahres 2025 auf 60 zum Jahresende und notiert aktuell am unteren Ende der in den letzten Jahrzehnten ausgebildeten Bewertungsspanne.

Es spricht meiner Ansicht nach einiges dafür, dass die Preisentwicklung der Edelmetalle aktuell überhitzt ist. Bei Gold wird nur noch ein kleiner Teil der Produktion durch die Schmuckindustrie „verbraucht“. Der größte Teil der Minenproduktion wird als Anlagemetall gehortet. Gerade die im Vergleich zu anderen Rohstoffen relativ hohen überirdischen Bestände könnten angesichts der weit vorausgelaufenen Goldpreise im Jahr 2026 für empfindliche Korrekturen sorgen.

Der Plutos – Gold Strategie Plus Fonds hat aus absoluter Perspektive ein sehr erfolgreiches Jahr 2025 hinter sich. Der Fonds wies im Dezember 2025 erneut eine positive Performance von +4,68 % auf und lag damit um 1 % bis 2 % besser als die Goldminenbenchmarks. Für das gesamte Kalenderjahr 2025 erzielte der Plutos – Gold Strategie Plus Fonds eine absolute Performance von knapp 114,01 %. Das sind 5 % bis 10 % weniger als die Goldminenindizes. Die Minderrenditen hatten vor allem zwei Gründe. Zum einen war die Aktienquote des Fonds zeitweilig reduziert worden, ohne dass sich größere Kurskorrekturen materialisierten. Zum anderen hatte der Plutos – Gold Strategie Plus Fonds aufgrund der absolut positiven Performance eine zwischenzeitlich höhere Kostenbelastung zu verkraften.

Das Fondsmanagement wird angesichts der gegebenen Goldpreisrisiken (s.o.) auch im Jahr 2026 versuchen, antizipierte Abwärtsphasen durch eine reduzierte Aktienquote und ggf. durch weitergehende Absicherungsmaßnahmen abzumildern. Auf der anderen Seite ist zu konstatieren, dass die Goldminen gegenüber dem Edelmetall immer noch deutlich unterbewertet sind. Die Goldminenindizes haben zuletzt wichtige technische Widerstände überwunden und ein Ende des Bullenmarktes ist nicht absehbar. Aktuell ist die Aktienquote deswegen mit knapp 93 % nur leicht reduziert.

FONDSMANAGER



Kai Heinrich Plutos Vermögensverwaltung AG Research / Strategie: Markus Mezger Micro Meets Macro Investment GmbH

AUSZEICHNUNGEN

VERMÖGENSAUFTEILUNG (in % des Fondsvolumens)

Aktien	92,49 %
Obli. / ähnliche Anlagen	4,55 %
Kasse	2,97 %

Die Vermögensaufteilung kann durch die Addition gerundeter Zahlen marginal von 100,00 % abweichen.

KENNZAHLEN

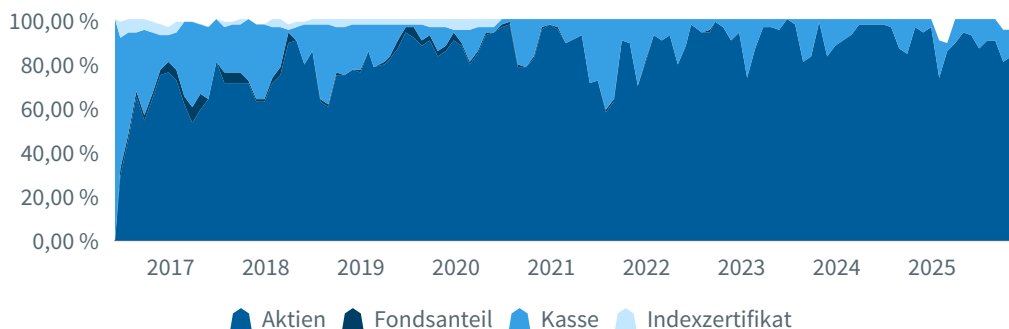
Volatilität	22,88 %
Sharpe Ratio	0,92 %
Max. Verlust in 12 Monaten	-5,48 %
Recovery Period in Monate	8

Kennzahlen beziehen sich auf einen Zeitraum von 3 Jahren.



Plutos - Gold Strategie Plus A

ASSET ALLOKATION NACH AKTIENABSICHERUNG IM ZEITVERLAUF (in %)



CHANCEN

- + Aktien bieten langfristig ein überdurchschnittliches Renditepotential.
- + Die internationale Ausrichtung ermöglicht eine breite Streuung der Investments.
- + Das aktive Portfoliomanagement und die flexible Ausrichtung bieten ein attraktives Chancen-/ Risikoprofil.
- + Der Einsatz von Derivaten kann helfen, das Portfolio bei negativen Marktentwicklungen abzusichern.
- + Durch Hebelwirkungen können überproportionale Wertsteigerungen erreicht werden.

RISIKEN

- Die Werte von Aktien können stark schwanken und es sind deutliche Verluste möglich.
- Durch die breite Streuung der Investments kann es zu einer begrenzten Teilnahme an der Wertentwicklung einzelner Regionen kommen.
- Der Einsatz von Derivaten kann zu deutlichen Verlusten im Portfolio führen.
- Die Geldpolitik der Notenbanken kann den Markt unerwartet beeinflussen. Fehlentscheidungen bei Auswahl und Zeitpunkt der Investitionen können nicht ausgeschlossen werden.

Bitte lesen Sie den Verkaufsprospekt und insbesondere die Risikohinweise sowie den spezifischen Anhang zu diesem Teilfonds innerhalb des Verkaufsprospekts, um eine vollumfängliche Übersicht aller Chancen und Risiken in Bezug auf den Teilfonds zu erlangen.

RECHTLICHE HINWEISE

Die in diesem Factsheet angegebenen Fondsinformationen sind zu allgemeinen Informationszwecken erstellt worden. Sie ersetzen weder eigene Marktrecherchen noch sonstige rechtliche, steuerliche oder finanzielle Information oder Beratung. Es handelt sich hierbei um eine Werbemitteilung und nicht um ein investimentrechtliches Pflichtdokument, welches allen gesetzlichen Anforderungen zur Unvoreingenommenheit von Finanzanalysen genügt. Dieses Factsheet entspricht eventuell nicht allen regulatorischen Anforderungen an ein solches Dokument, welche andere Länder außer Luxemburg und Deutschland hierfür definiert haben. Es handelt sich um eine zusammenfassende Kurzdarstellung wesentlicher Fondsmerkmale und dient lediglich der Information des Anlegers. Das Factsheet stellt keine Kauf- oder Verkaufsaufforderung oder Anlageberatung dar. Diese Unterlagen enthalten nicht alle für wirtschaftlich bedeutende Entscheidungen wesentlichen Angaben und können von Informationen und Einschätzungen anderer Quellen/Marktteilnehmer abweichen. Die hierin enthaltenen Informationen sind für die 1741 FUND SERVICES S.A. urheberrechtlich geschützt und dürfen nicht vervielfältigt oder verbreitet werden. Für deren Richtigkeit, Vollständigkeit oder Aktualität wird keine Gewähr übernommen. Weder die 1741 FUND SERVICES S.A., ihre Organe und Mitarbeiter, noch das Fondsmanagement können für Verluste haftbar gemacht werden, die durch die Nutzung dieses Factsheets oder seiner Inhalte oder im sonstigen Zusammenhang mit diesem Factsheet entstanden sind. Die vollständigen Angaben zu dem Fonds sind dem jeweils aktuellen Verkaufsprospekt sowie ggf. den wesentlichen Anlegerinformationen, ergänzt durch den letzten geprüften Jahresbericht bzw. den letzten Halbjahresbericht zu entnehmen. Diese zuvor genannten Unterlagen stellen die allein verbindliche Grundlage für den Kauf von Fondsanteilen dar. Sie sind in elektronischer oder gedruckter Form in deutscher Sprache kostenlos bei der 1741 FUND SERVICES S.A., 94B, Waistrooss, L-5440 Remerschen erhältlich. Sämtliche Ausführungen gehen von der Beurteilung der gegenwärtigen Rechts- und Steuerlage aus. Alle Meinungsäußerungen geben die aktuelle Einschätzung des Fondsmanagements wieder, die ohne vorherige Ankündigung geändert werden kann. Bitte beachten Sie: Wertentwicklungen in der Vergangenheit sind kein verlässlicher Indikator für die künftige Wertentwicklung. Investmentfonds unterliegen marktbedingtem Kursschwankungen, die zu Verlusten, bis hin zum Totalverlust des eingesetzten Kapitals, führen können. Es wird ausdrücklich auf die Risikohinweise des Verkaufsprospektes verwiesen. Sofern nicht anders angegeben, entsprechen alle dargestellten Wertentwicklungen der Bruttowertentwicklung. Die ausgegebenen Anteile dieses Fonds dürfen nur in solchen Rechtsordnungen zum Kauf angeboten oder verkauft werden, in denen ein solches Angebot oder ein solcher Verkauf zulässig ist. So dürfen die Anteile dieses Fonds weder innerhalb der USA noch an oder für Rechnung von US-Staatsbürgern oder in den USA ansässigen US-Personen zum Kauf angeboten oder an diese verkauft werden. Dieses Dokument und die in ihm enthaltenen Informationen dürfen nicht in den USA verbreitet werden. Die Verbreitung und Veröffentlichung dieses Dokumentes sowie das Angebot oder ein Verkauf der Anteile können auch in anderen Rechtsordnungen Beschränkungen unterworfen sein.

ZIELGRUPPE

Der Teilfonds eignet sich für wachstumsorientierte Anleger, die in Investmentfonds ein geeignetes Mittel zur Teilnahme an der Kapitalmarktentwicklung sehen. Er eignet sich ferner für den eher erfahrenen Anleger, der damit bestimmte Anlageziele verfolgt. Erfahrung mit Kapitalmarktprodukten ist nicht erforderlich. Das Anlageziel des Teilfonds ist ausgerichtet auf die Vermögensbildung. In einem Anleger-Portfolio kann er die Rolle eines Basisinvestments einnehmen.

ANLAGEHORIZONT

Der Anleger in diesem Teilfonds sollte eine Anlage von mindestens fünf Jahren planen, da der Anleger in der Lage sein muss, Verluste hinzunehmen.

RISIKOINDIKATOR



Die zur Berechnung des synthetischen Indikators verwendeten historischen Daten sind kein verlässlicher Hinweis auf das künftige Risiko- und Ertragsprofil der Anteilklasse. Die getroffene Einstufung kann Änderungen unterliegen und sich im Laufe der Zeit daher verändern. Selbst die niedrigste Kategorie kann nicht mit einer risikofreien Anlage gleichgesetzt werden. Diese Anteilklasse wurde in die o.g. Risikoklasse eingestuft, weil ihr Anteilpreis mittleren bis starken Schwankungen unterliegt und deshalb die Gewinnchance aber auch das Verlustrisiko moderat bis hoch sein können. Bei der Einstufung der Anteilklasse in eine Risikoklasse kann es vorkommen, dass aufgrund des Berechnungsmodells nicht alle Risiken berücksichtigt werden. Eine ausführliche Darstellung findet sich im Abschnitt „Risikohinweise“ des Verkaufsprospekts.